

Sensori per pinze / Sensors switch for grippers

QC

CAMBIO RAPIDO

BP

INTERFACCE

SQ

TRAVI QUADRE

NUT

DADI

TB

PROFILI

CC

STAFFE ANGOLARI TRAVI

SFP

PIASTRE DI FISSAGGIO

MB

MODULI PER STRUTTURA E FISSAGGIO

CL · EA

GOMITI CON CRAVATTA

DS

DISTRIBUTORI

LVC · EAV · AVL

GAMBI E GOMITI PER VENTOSA

CNT

PINZE MATEROZZA

ET

PROLUNGHE

AD

STAFFA FISSAGGIO PINZA

SG

PINZE MATEROZZA

AG

PINZE ANGOLARI

PG

PINZE PARALLELE

OFG

PINZE PNEUMATICHE

NB

ATTUATORI AUTOMATICI

W.N

LAME STANDARD

BH

CORPI PORTA LAMA SPECIALI

W.S

LAME SPECIALI

CVA

CILINDRO ANTIROTAZIONE

SR - SA - SS

COMPENSATORI

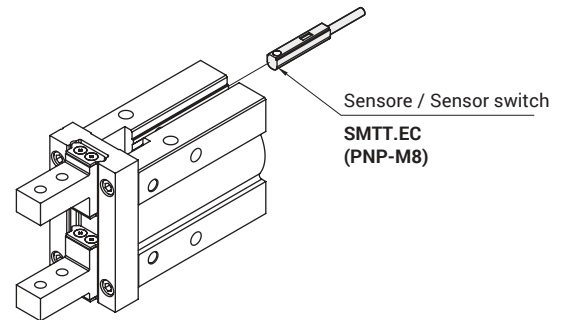
V - SV

VENTOSE

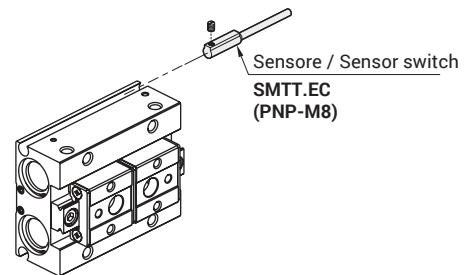
RAP

RACCORDI

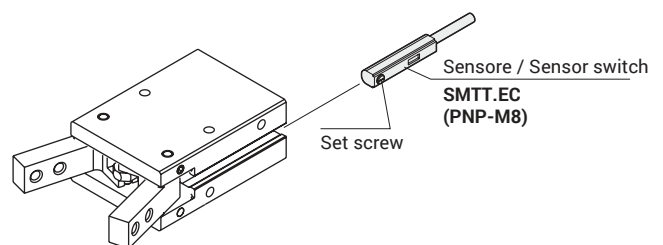
SENSORE PER PINZE ANGOLARI **AG** / SENSOR SWITCH FOR ANGULAR GRIPPERS **AG**



SENSORE PER PINZE PARALLELE **PG1** / SENSOR SWITCH FOR PARALLEL GRIPPERS **PG1**



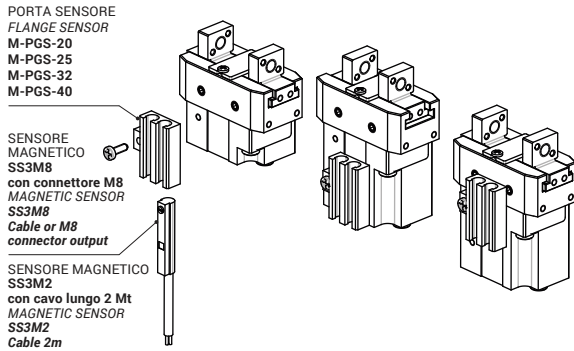
SENSORE PER PINZE PARALLELE **PG2** / SENSOR SWITCH FOR PARALLEL GRIPPERS **PG2**



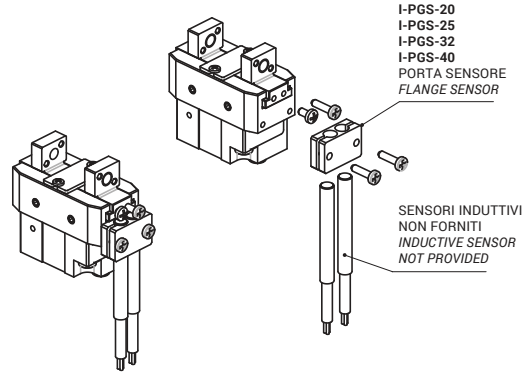
Sensori per pinze / Sensors switch for grippers

SENSORE PER PINZE PARALLELE COMPATTE PGS / SENSOR SWITCH FOR PARALLEL GRIPPERS PGS

Kit fissaggio sensori magnetici / Magnetic sensor fixing kit

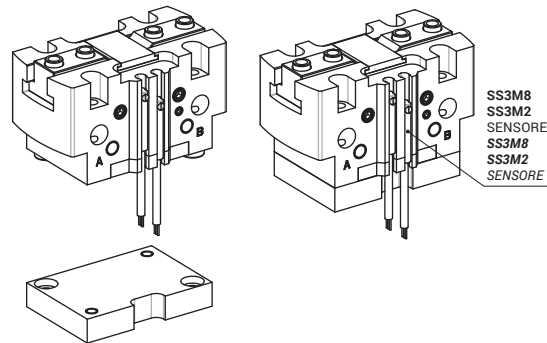


Kit fissaggio sensori induttivi / Sensor fixing kit

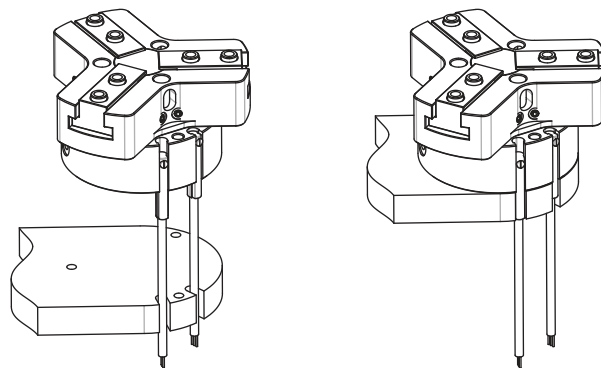


SENSORE PER PINZE PARALLELE CON GUIDA A T PGD / SENSOR SWITCH FOR PARALLEL GRIPPERS PGD

Esempio di montaggio sensori mod. **SS3M8** o mod. **SS3M2**
Per poter alloggiare correttamente il sensore, va eseguito uno scasso nella base.



Esempio di montaggio sensori mod. **SS3M8** o mod. **SS3M2**
Per poter alloggiare correttamente il sensore, va eseguito uno scasso nella base.



SENSORE PER PINZE A TRE GRIFFE PGT / SENSOR SWITCH FOR 3 JAWS GRIPPERS PGT

QC	CAMBIO RAPIDO
BP	INTERFACCIE
SQ	TRAVI QUADRE
NUT	DADI
TB	PROFILI
CC	STAFFE ANGOLARI TRAVI
SFP	PIASTRE DI FISSAGGIO
MB	MODULI PER STRUTTURA E FISSAGGIO
CL - EA	GOMITI CON CRAVATTA
DS	DISTRIBUTORI
LVC - EAV - AVL	GAMBI E GOMITI PER VENTOSA
CNT	PINZE MATEROZZA
ET	PROLUNGHE
AD	STAFFA FISSAGGIO PINZA
SG	PINZE MATEROZZA
AG	PINZE ANGOLARI
PG	PINZE PARALLELE
OFG	PINZE PNEUMATICHE
NB	ATTUATORI AUTOMATICI
W.N	LAME STANDARD
BH	CORPI PORTA LAMA SPECIALI
W.S	LAME SPECIALI
CVA	CILINDRO ANTIROTAZIONE
SR - SA - SS	COMPENSATORI
V - SV	VENTOSE
RAP	RACCORDI